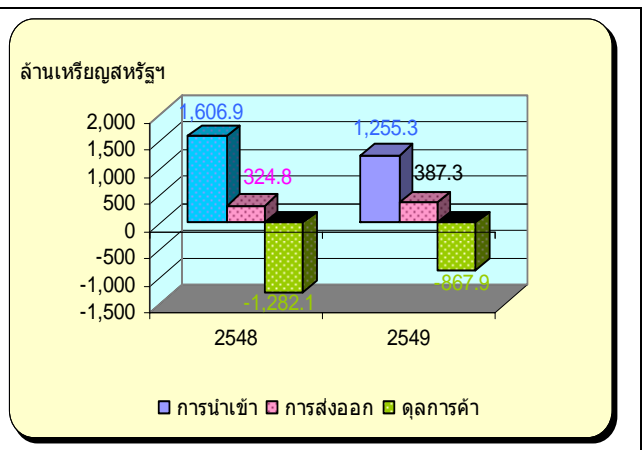


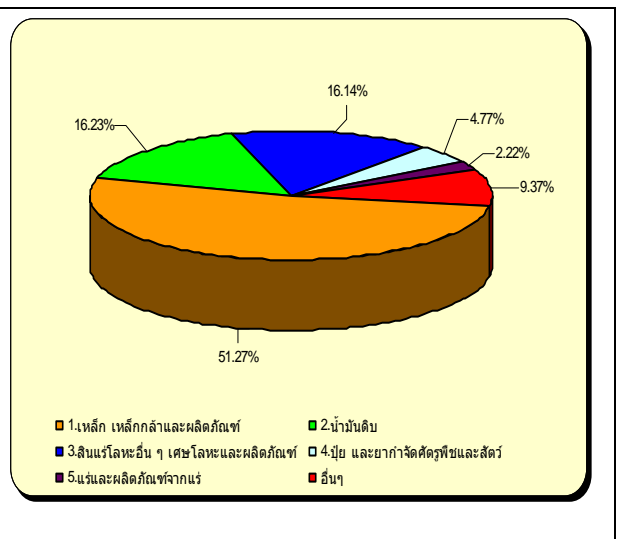
1. การค้าระหว่างประเทศไทย – รัสเซีย ปี 2549

รายการ	2548	2549	เปลี่ยนแปลง (%)
	มูลค่า: ล้านดอลลาร์สหรัฐ		
มูลค่าการค้ารวม	1,932	1,643	-14.97
การนำเข้า	1,606.9	1,255.3	-21.88
การส่งออก	324.8	387.3	19.24
ดุลการค้า	-1,282.1	-867.9	32.30



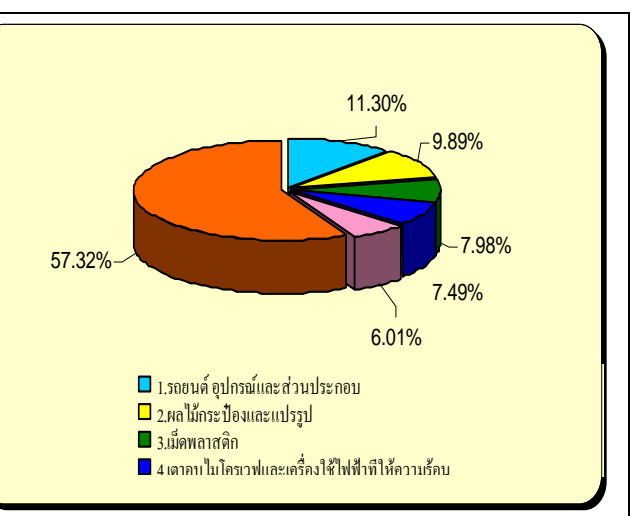
2. สินค้าหลักที่ไทยนำเข้าจากรัสเซีย ปี 2549

สินค้า	มูลค่า: ล้านดอลลาร์สหรัฐ	สัดส่วน (%)
มูลค่าการนำเข้า	1,255.27	100
1.เหล็ก เหล็กกล้าและผลิตภัณฑ์	643.55	51.27
2.น้ำมันดิบ	203.75	16.23
3.สินแร่โลหะอื่น ๆ เศษโลหะและผลิตภัณฑ์	202.64	16.14
4.ปุ๋ย และยากำจัดศัตรูพืชและสัตว์	59.87	4.77
5.แร่และผลิตภัณฑ์จากแร่	27.84	2.22
อื่นๆ	117.62	9.37



3. สินค้าหลักที่ไทยส่งออกไปรัสเซีย ปี 2549

สินค้า	มูลค่า: ล้านดอลลาร์สหรัฐ	สัดส่วน (%)
มูลค่าการส่งออก	387.33	100
1.รถยนต์ อุปกรณ์และส่วนประกอบ	43.78	11.30
2.ผลไม้กระป๋องและแปรรูป	38.33	9.89
3.เม็ดพลาสติก	30.91	7.98
4.เตาอบไมโครเวฟและเครื่องใช้ไฟฟ้าที่ให้ความร้อน	29.02	7.49
5.ผักกระป๋องและแปรรูป	23.27	6.01
อื่นๆ	222	57.32



การค้าระหว่างประเทศของไทยกับรัสเซีย

มูลค่าการค้ารวม ระหว่างประเทศไทยกับรัสเซีย ในปี 2549 มีมูลค่าเท่ากับ 1,642.6 ล้านดอลลาร์สหรัฐ ลดลง 14.96% จากปี 2548 แบ่งเป็นมูลค่าการส่งออกของประเทศไทยไปรัสเซียในปี 2549 มีมูลค่าทั้งสิ้น 387.3 ล้านดอลลาร์สหรัฐ มีการขยายตัว 19.24% จากปี 2548 ในปัจจุบัน รัสเซีย จัดเป็นตลาดส่งออก อันดับที่ 40 ของไทย โดยสินค้าที่ไทยส่งออกไปรัสเซียที่สำคัญ คือ รถยนต์ อุปกรณ์และส่วนประกอบ มีมูลค่า ทั้งหมด 43.8 ล้านดอลลาร์สหรัฐ เพิ่มขึ้น 9.23% จากปี 2548 และเป็นสินค้าของไทยที่มีสัดส่วนของการส่งออกไป รัสเซียมากที่สุด โดยมีสัดส่วนเท่า 11.31% รองลงมาคือ ผลไม้กระป๋องและแปรรูป มีสัดส่วนทั้งสิ้น 9.89% มีมูลค่าทั้งหมด 38.3 ล้านดอลลาร์สหรัฐ เพิ่มขึ้น 25.16% จากปี 2548 เม็ดพลาสติก มีมูลค่าทั้งหมด 30.9 ล้านดอลลาร์สหรัฐ เพิ่มขึ้น 5.10% เมื่อเปรียบเทียบกับปี 2548 เตออบไมโครเวฟและเครื่องใช้ไฟฟ้าที่ให้ความร้อน มีมูลค่าทั้งหมด 29 ล้านดอลลาร์สหรัฐ เพิ่มขึ้นถึง 9,566.67% ผักกระป๋องและแปรรูป มีมูลค่าทั้งหมด 23.3 ล้านดอลลาร์สหรัฐ เพิ่มขึ้น 184.15% เป็นต้น

ส่วนมูลค่าสินค้านำเข้าของไทยจากรัสเซียในปี 2549 มีมูลค่าเท่ากับ 1,255.3 ล้านดอลลาร์สหรัฐ ลดลง 21.88% จากปี 2548 เมื่อปี 2549 นั้น รัสเซียจัดว่าเป็นแหล่งนำเข้าอันดับที่ 23 ของไทย โดยสินค้าที่ไทยนำเข้าจากรัสเซียที่สำคัญคือ เหล็ก เหล็กกล้าและผลิตภัณฑ์ มีมูลค่าทั้งสิ้น 643.5 ล้านดอลลาร์สหรัฐ ลดลง 45.27% จากปี 2548 น้ำมันดิบ นำเข้ามามีมูลค่าทั้งสิ้น 203.8 ล้านดอลลาร์สหรัฐ เพิ่มขึ้น 510.18 % จากปี 2548 สินแร่โลหะอื่นๆ เศษโลหะและผลิตภัณฑ์ มีมูลค่าการนำเข้าทั้งสิ้น 202.6 ล้านดอลลาร์สหรัฐ ซึ่งเพิ่มขึ้น 16.44% ปุ๋ยและยากำจัดศัตรูพืชและสัตว์ มีมูลค่าเท่ากับ 59.9 ล้านดอลลาร์สหรัฐ ลดลง 10.46% แร่และผลิตภัณฑ์จากแร่ มีการนำเข้ามากขึ้น 13.01% โดยมีมูลค่าทั้งสิ้นเท่ากับ 27.8 ล้านดอลลาร์สหรัฐ เป็นต้น