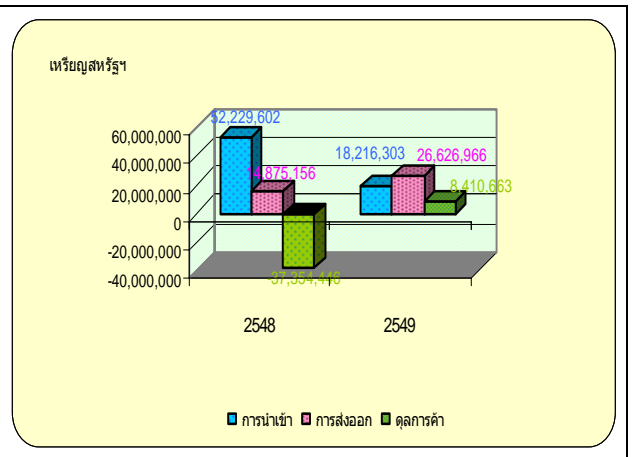


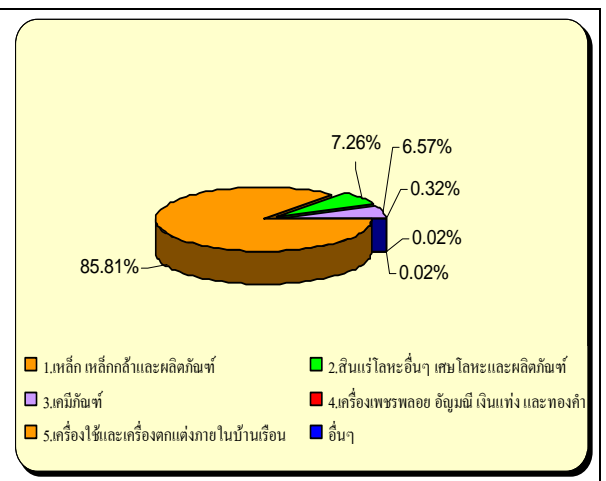
1. การค้าระหว่างประเทศไทย - คาชัคสถาน ปี 2549

รายการ	2548	2549	เปลี่ยนแปลง (%)
	มูลค่า: เหรียญสหรัฐ		
มูลค่าการค้ารวม	67,104,758	44,843,269	-33.17
การนำเข้า	52,229,602	18,216,303	-65.12
การส่งออก	14,875,156	26,626,966	79.00
ดุลการค้า	-37,354,446	8,410,663	122.52



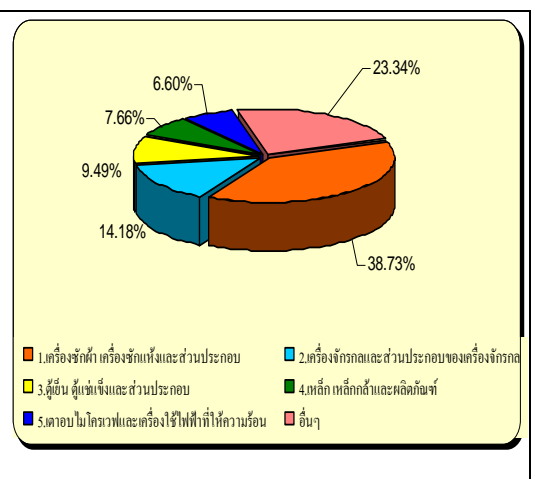
2. สินค้าหลักที่ไทยนำเข้าจากคาซัคสถาน ปี 2549

สินค้า	มูลค่า: เหรียญสหรัฐ	สัดส่วน (%)
มูลค่าการนำเข้า	18,216,303	100
1.เหล็ก เหล็กกล้าและผลิตภัณฑ์	15,631,061	85.81
2.สินแร่โลหะอื่นๆ เศษโลหะและผลิตภัณฑ์	1,323,008	7.26
3.เคมีภัณฑ์	1,196,578	6.57
4.เครื่องเพชรพลอย อัญมณี เงินแท่ง และทองคำ	58,354	0.32
5.เครื่องใช้และเครื่องตกแต่งภายในบ้านเรือน	3,033	0.02
อื่นๆ	4,269	0.02



3. สินค้าหลักที่ไทยส่งออกไปคาซัคสถาน ปี 2549

สินค้า	มูลค่า: เหรียญสหรัฐ	สัดส่วน (%)
มูลค่าการส่งออก	26,626,966	100
1.เครื่องซักผ้า เครื่องซักแห้งและส่วนประกอบ	10,312,803	38.73
2.เครื่องจักรกลและส่วนประกอบของเครื่องจักรกล	3,775,521	14.18
3.ตู้เย็น ตู้แช่แข็งและส่วนประกอบ	2,526,533	9.49
4.เหล็ก เหล็กกล้าและผลิตภัณฑ์	2,040,484	7.66
5.เตาอบไมโครเวฟและเครื่องใช้ไฟฟ้าที่ให้ความร้อน	1,757,014	6.60
อื่นๆ	6,214,611	23.34



การค้าระหว่างประเทศของไทยกับคาซัคสถาน

มูลค่าการค้ารวมระหว่างประเทศไทยกับคาซัคสถาน ในปี 2549 มีมูลค่าเท่ากับ 44,843,269 เหรียญสหรัฐ ลดลง 33.17% จากปี 2548 แบ่งเป็นมูลค่าการส่งออกของประเทศไทยไปคาซัคสถานในปี 2549 มีมูลค่าทั้งสิ้น 26,626,966 เหรียญสหรัฐ เพิ่มขึ้น 79% จากปี 2548 ประเทศคาซัคสถาน จัดว่าเป็นตลาดส่งออกอันดับที่ 108 ของไทย โดยสินค้าที่ไทยส่งออกไปคาซัคสถาน ที่สำคัญ คือ เครื่องซักผ้า เครื่องซักแห้ง และส่วนประกอบ มีมูลค่าทั้งหมด 10,312,803 เหรียญสหรัฐ เพิ่มขึ้น 80.70% จากปี 2548 และเป็นสินค้าของไทย ที่มีสัดส่วนของการส่งออกไป คาซัคสถานมากที่สุด โดยมีสัดส่วนเท่า 38.73% รองลงมาคือ เครื่องจักรกลและส่วนประกอบของเครื่องจักรกล มีสัดส่วนทั้งสิ้น 14.18% มีมูลค่าทั้งหมด 3,775,521 เหรียญสหรัฐ เพิ่มขึ้นถึง 123.53% จากปี 2548 ตู้เย็น ตู้แช่แข็งและส่วนประกอบ มีมูลค่าทั้งหมด 2,526,533 เหรียญสหรัฐ เพิ่มขึ้น 177.78% เมื่อเปรียบเทียบกับปี 2548 เหล็ก เหล็กกล้าและผลิตภัณฑ์ มีมูลค่าทั้งหมด 2,040,484 เหรียญสหรัฐ เพิ่มขึ้นมากถึง 233.33% เตาอบไมโครเวฟและเครื่องใช้ไฟฟ้าที่ให้ความร้อน มีมูลค่าทั้งหมด 1,757,014 เหรียญสหรัฐ ลดลง 30.77% เป็นต้น

ส่วนมูลค่าสินค้านำเข้า ของไทยจากประเทศคาซัคสถาน ในปี 2549 มีมูลค่าเท่ากับ 18,216,303 เหรียญสหรัฐ ลดลง 65.12% จากปี 2548 ประเทศคาซัคสถานจัดว่าเป็นแหล่งนำเข้าอันดับที่ 87 ของไทย โดยสินค้าที่ไทยนำเข้าจากคาซัคสถานที่สำคัญคือ เหล็ก เหล็กกล้าและผลิตภัณฑ์ มีมูลค่าทั้งสิ้น 15,631,061 เหรียญสหรัฐ ลดลง 62.98% จากปี 2548 โดยเป็นสินค้าที่มีสัดส่วนการนำเข้ามากที่สุดเท่ากับ 85.81 % รองลงมาคือ สินแร่โลหะอื่นๆ เศษโลหะและผลิตภัณฑ์ มีมูลค่าทั้งสิ้น 1,323,008 เหรียญสหรัฐ เพิ่มขึ้นมากถึง 6,225 % จากปี 2548 และมีสัดส่วนการนำเข้าเท่ากับ 7.26 % เคมีภัณฑ์ มีมูลค่าการนำเข้าทั้งสิ้น 1,196,578 ล้านบาทเหรียญสหรัฐ ไม่มีการเพิ่มขึ้นหรือลดลง เครื่องเพชรพลอย อัญมณี เงินแท่ง และทองคำ มีมูลค่าเท่ากับ 58,354 เหรียญสหรัฐ ลดลง 99.34% เครื่องใช้และตกแต่งภายในบ้านเรือน มีมูลค่าทั้งสิ้นเท่ากับ 3,033 เหรียญสหรัฐ เป็นต้น