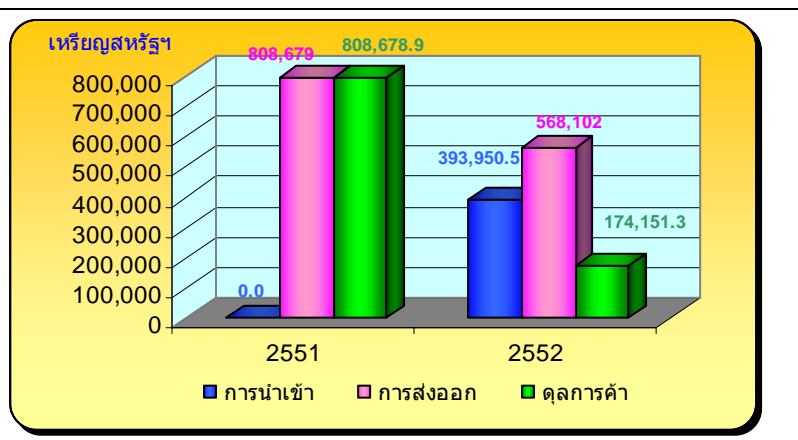


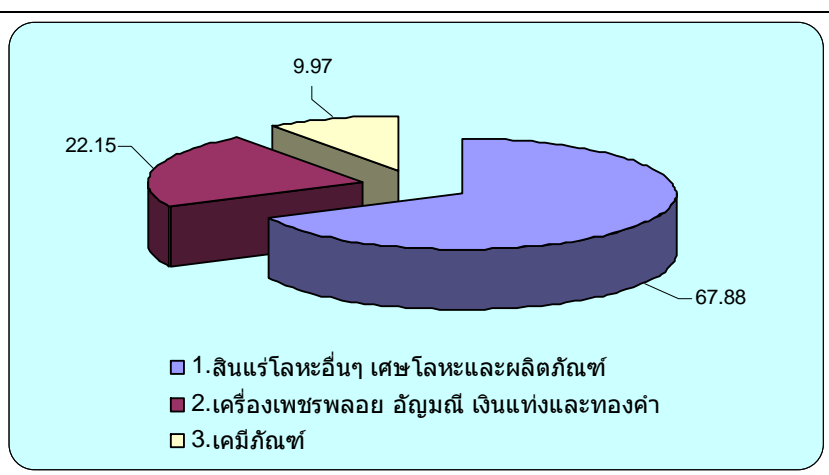
1.การค้าระหว่างประเทศไทย – ทาจิกิสถาน (ม.ค. – มิ.ย. ปี 2552)

รายการ	2551	2552	เปลี่ยนแปลง (%)
	(ม.ค. – มิ.ย.. เหรียญสหรัฐ)		
มูลค่าการค้ารวม	808,678.9	962,052.2	18.97
การนำเข้า	0.0	393,950.5	0.00
การส่งออก	808,678.9	568,101.7	-29.75
ดุลการค้า	808,678.9	174,151.3	-78.46



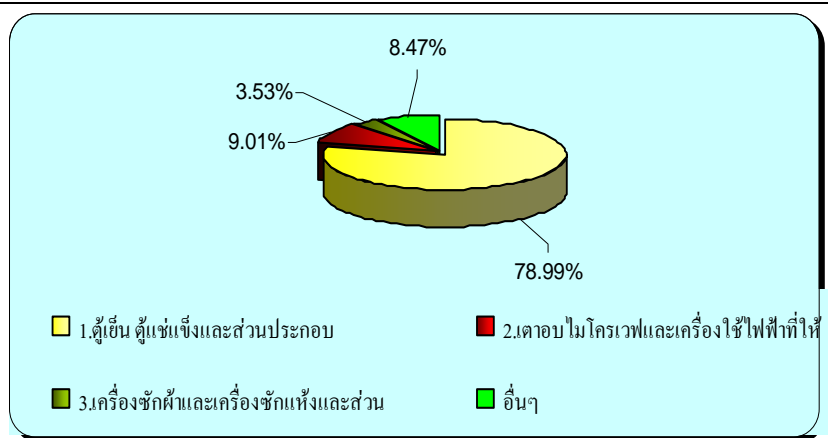
2. สินค้าหลักที่ไทยนำเข้าจากทาจิกิสถาน (ม.ค. – มิ.ย. ปี 2552)

สินค้า	มูลค่า : เหรียญสหรัฐ	สัดส่วน (%)
มูลค่าการนำเข้า	393,950.50	100
1.สินแร่โลหะอื่นๆ เศษโลหะและผลิตภัณฑ์	267,416.10	67.88
2.เครื่องเพชรพลอย อัญมณี เงินแท่งและทองคำ	87,263.00	22.15
3.เคมีภัณฑ์	39,271.40	9.97



3. สินค้าหลักที่ไทยส่งออกไปทางจิกิสถาน (ม.ค. – มิ.ย. ปี 2552)

สินค้า	มูลค่า : เหรียญ สหรัฐ	สัดส่วน (%)
มูลค่าการส่งออก	568,101.70	100
1.ตู้เย็น ตู้แช่แข็งและส่วนประกอบ	448,769.40	78.99
2.เตาอบไมโครเวฟและเครื่องใช้ไฟฟ้าที่ให้	51,188.20	9.01
3.เครื่องซักผ้าและเครื่องซักแห้งและส่วน	20,026.90	3.53
อื่นๆ	48,117.20	8.47



ที่มา: ศูนย์เทคโนโลยีสารสนเทศและการสื่อสาร สำนักงานปลัดกระทรวงพาณิชย์ โดยความร่วมมือจากกรมศุลกากร