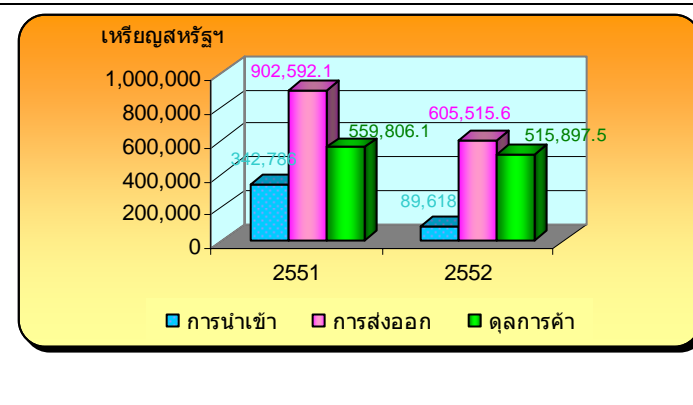


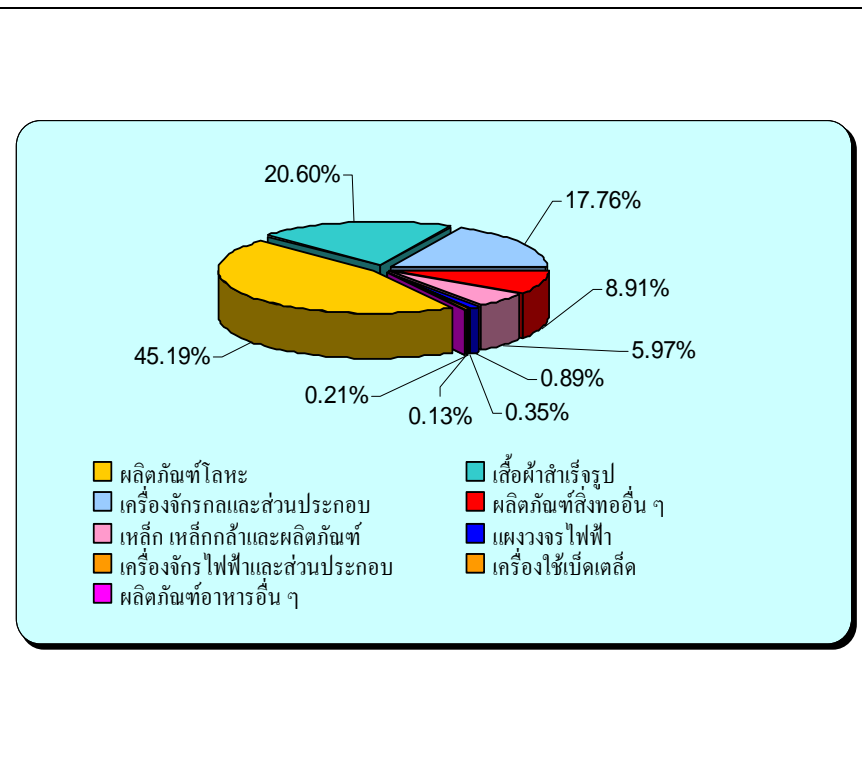
1. การค้าระหว่างประเทศไทย – มาซิโดเนีย (ม.ค. – มิ.ย. ปี 2552)

รายการ	2551	2552	เปลี่ยนแปลง (%)
	(ม.ค. - มิ.ค) เหรียญสหรัฐฯ		
มูลค่าการค้ารวม	2,504,458	1,520,107.6	-39.30
การนำเข้า	342,797	89,618.1	-74
การส่งออก	2,161,661.9	1,430,489.5	-33.82
ดุลการค้า	1,818,865.4	1,340,871.4	-26.28



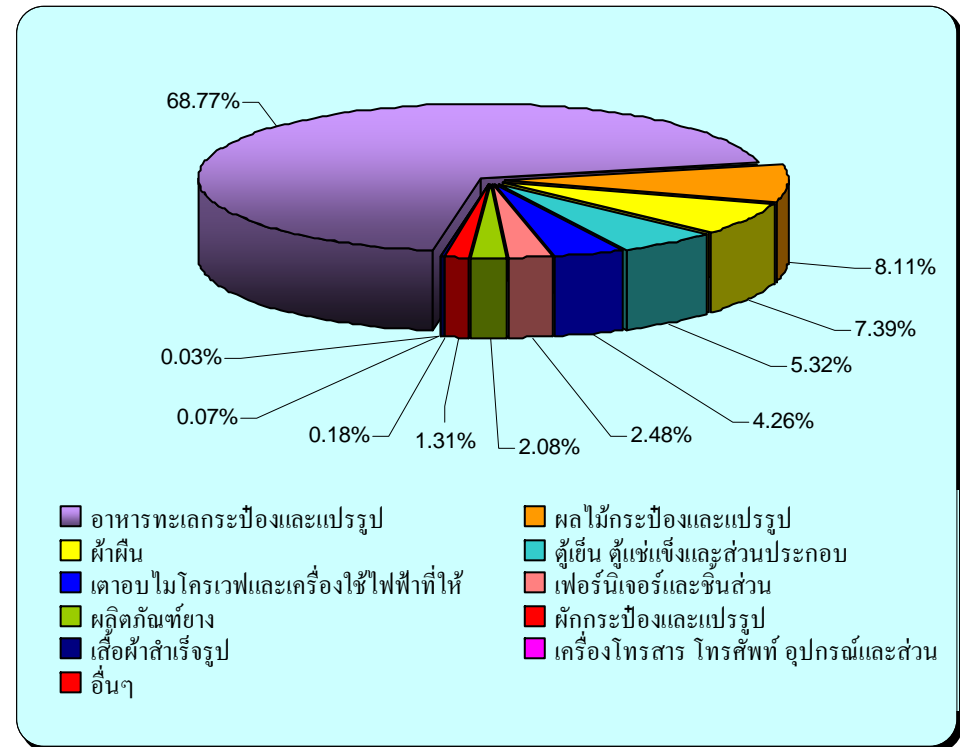
2. สินค้าหลักที่ไทยนำเข้าจากมาซิโดเนีย (ม.ค. – มิ.ย. ปี 2552)

สินค้า	มูลค่า : เหรียญสหรัฐฯ	สัดส่วน (%)
มูลค่าการนำเข้า	89,618.0	100.00
1.ผลิตภัณฑ์โลหะ	40,498.90	45.19
2.เสื้อผ้าสำเร็จรูป	18,463.50	20.60
3.เครื่องจักรกลและส่วนประกอบ	15,915.40	17.76
4.ผลิตภัณฑ์สิ่งทออื่น ๆ	7,981.50	8.91
5.เหล็ก เหล็กกล้าและผลิตภัณฑ์	5,349.00	5.97
6.แผงวงจรไฟฟ้า	798.6	0.89
7.เครื่องจักรไฟฟ้าและส่วนประกอบ	313.2	0.35
8.เครื่องใช้เบ็ดเตล็ด	185.8	0.21
9.ผลิตภัณฑ์อาหารอื่น ๆ	112.1	0.13



3. สินค้าหลักที่ไทยส่งออกไปมาซิโดเนีย (ม.ค. – มิ.ย. ปี 2552)

สินค้า	มูลค่า : เหรียญ สหรัฐ	สัดส่วน (%)
มูลค่าการส่งออก	1,430,489.4	100
1.อาหารทะเลกระป๋องและแปรรูป	983,758.40	68.77
2.ผลไม้กระป๋องและแปรรูป	115,957.40	8.11
3.ผ้าฝ้าย	105,704.60	7.39
4.ตู้เย็น ตู้แช่แข็งและส่วนประกอบ	76,127.70	5.32
5.เตาอบไมโครเวฟและเครื่องใช้ไฟฟ้าที่ให้	60,993.20	4.26
6.เฟอร์นิเจอร์และชิ้นส่วน	35,432.20	2.48
7.ผลิตภัณฑ์ยาง	29,780.50	2.08
8.ฝักกระป๋องและแปรรูป	18,701.60	1.31
9.เสื้อผ้าสำเร็จรูป	2,568.10	0.18
10.เครื่องโทรสาร โทรศัพท์ อุปกรณ์และส่วน	1,015.70	0.07
อื่นๆ	450.0	0.03



ที่มา: ศูนย์เทคโนโลยีสารสนเทศและการสื่อสาร สำนักงานปลัดกระทรวงพาณิชย์ โดยความร่วมมือจากกรมศุลกากร