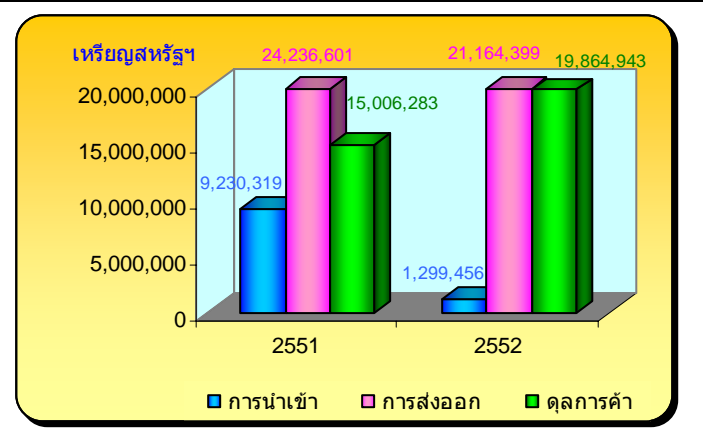


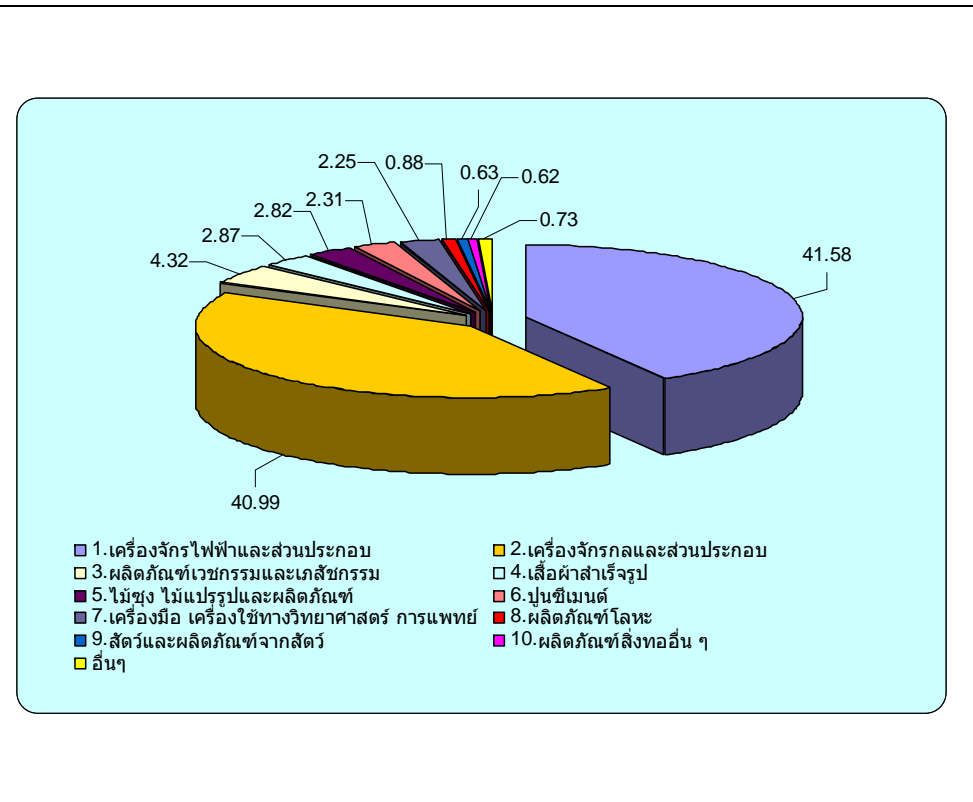
1. การค้าระหว่างประเทศไทย – โครเอเชีย (ม.ค. – มิ.ย ปี 2552)

รายการ	2551	2552	เปลี่ยนแปลง (%)
	(ม.ค. – มิ.ย.) เหรียญสหรัฐฯ		
มูลค่าการค้ารวม	33,466,919.8	22,463,854.2	-32.9
การนำเข้า	9,230,318.5	1,299,455.7	-85.9
การส่งออก	24,236,601.3	21,164,398.6	-12.7
ดุลการค้า	15,006,282.8	19,864,942.9	32.4

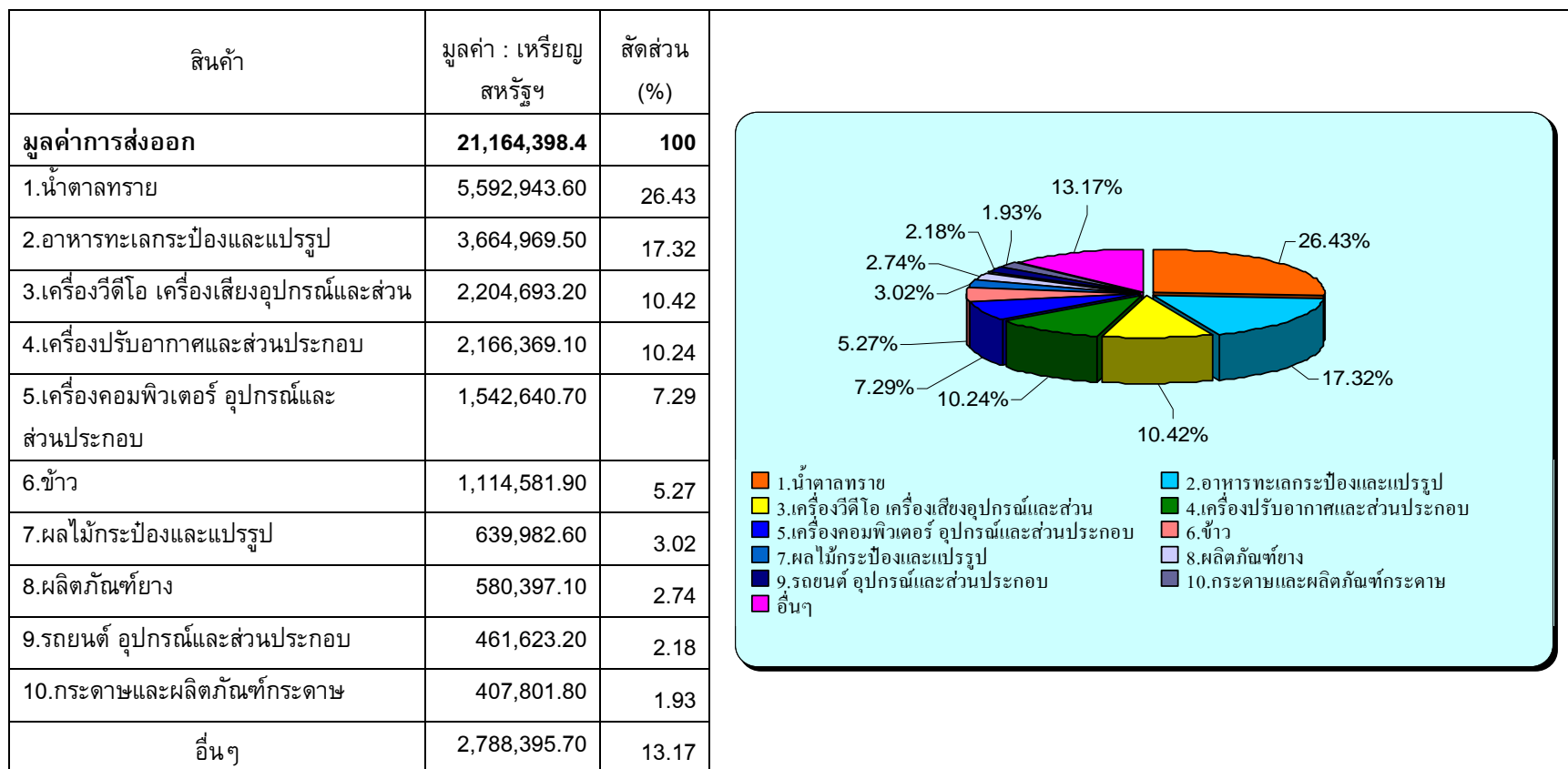


2. สินค้าหลักที่ไทยนำเข้าจากโครเอเชีย (ม.ค. – มิ.ย. ปี 2552)

สินค้า	มูลค่า : เหรียญสหรัฐฯ	สัดส่วน (%)
มูลค่าการนำเข้า	1,299,545.8	100
1.เครื่องจักรไฟฟ้าและส่วนประกอบ	540,301.30	41.58
2.เครื่องจักรกลและส่วนประกอบ	532,645.50	40.99
3.ผลิตภัณฑ์เวชกรรมและเภสัชกรรม	56,183.80	4.32
4.เสื้อผ้าสำเร็จรูป	37,327.50	2.87
5.ไม้ซุง ไม้แปรรูปและผลิตภัณฑ์	36,689.10	2.82
6.ปูนซีเมนต์	30,012.50	2.31
7.เครื่องมือ เครื่องใช้ทางวิทยาศาสตร์ การแพทย์	29,301.60	2.25
8.ผลิตภัณฑ์โลหะ	11,409.70	0.88
9.สัตว์และผลิตภัณฑ์จากสัตว์	8,220.90	0.63
10.ผลิตภัณฑ์สิ่งทออื่น ๆ	8,016.70	0.62
อื่นๆ	9,437.2	0.73



3. สินค้าหลักที่ไทยส่งออกไปโครเอเชีย (ม.ค. – มิ.ย ปี 2552)



ที่มา: ศูนย์เทคโนโลยีสารสนเทศและการสื่อสาร สำนักงานปลัดกระทรวงพาณิชย์ โดยความร่วมมือจากกรมศุลกากร