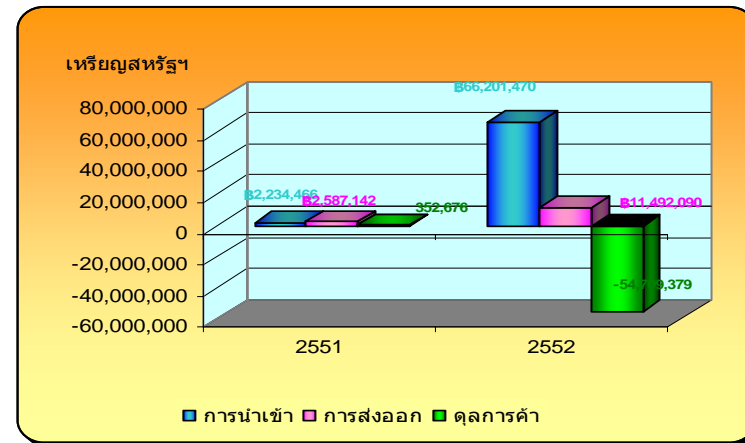


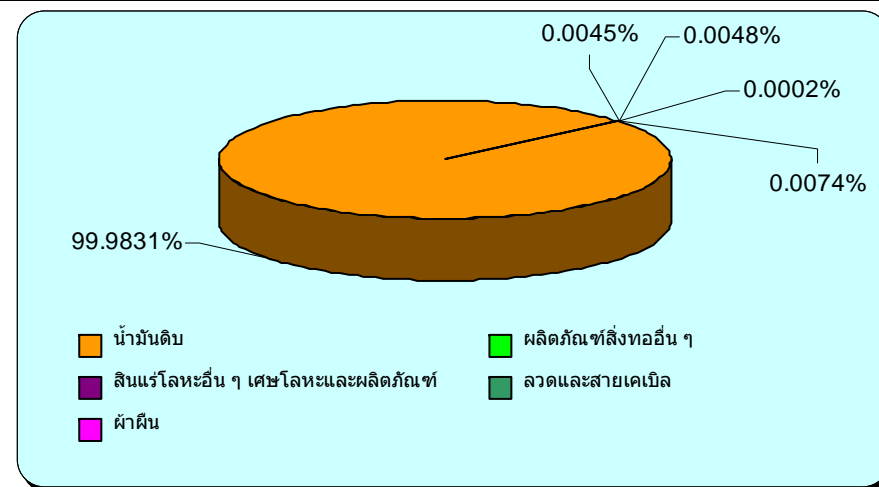
1. การค้าระหว่างประเทศไทย – อาเซอร์ไบจาน (ม.ค. – มิ.ย. ปี 2552)

รายการ	2551	2552	เปลี่ยนแปลง (%)
	(ม.ค. – มิ.ย.) เหรียญสหรัฐ		
มูลค่าการค้ารวม	4,821,608.2	77,693,559.9	1,511.36
การนำเข้า	2,234,466.1	66,201,469.7	96.62
การส่งออก	2,587,142.1	11,492,090.2	344.20
ดุลการค้า	352,675.9	-54,709,379.4	-15,612.65



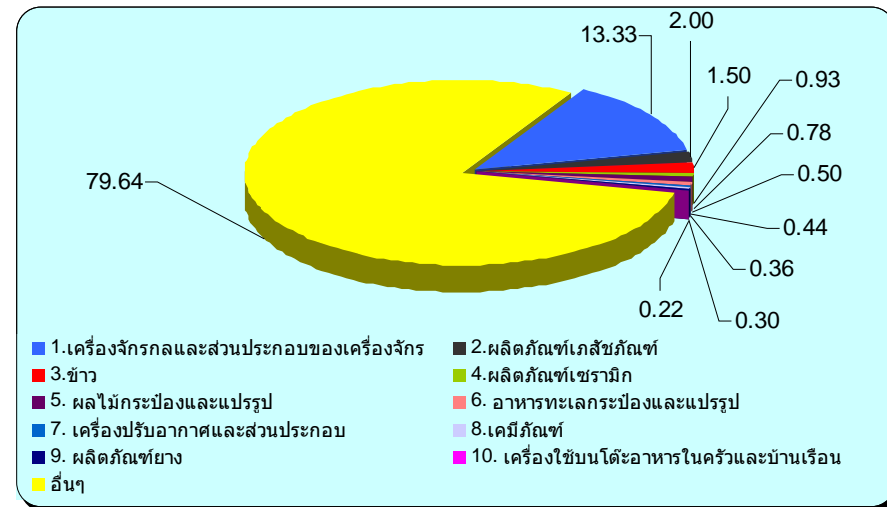
2. สินค้าหลักที่ไทยนำเข้าไปอาเซอร์ไบจาน (ม.ค. – มิ.ย. ปี 2552)

สินค้า	มูลค่า: เหรียญสหรัฐ	สัดส่วน (%)
มูลค่าการนำเข้า	66,198,344.00	100.00
1. น้ำมันดิบ	66,190,257.80	99.99
2. ผลิตภัณฑ์สิ่งทออื่น ๆ	4,891.80	0.0074
3. สินแร่โลหะอื่น ๆ เศษโลหะและผลิตภัณฑ์	3,194.40	0.0048
4. ลวดและสายเคเบิล	2,966.30	0.0045
5. ผ้าผืน	159.4	0.0002



3. สินค้าหลักที่ไทยส่งออกไปอาเซียนไปงาน (ม.ค. – มิ.ย. ปี 2552)

สินค้า	มูลค่า: เหรียญ สหรัฐ	สัดส่วน (%)
<b>มูลค่าการส่งออก</b>	<b>11,492,090.20</b>	<b>100.00</b>
1.เครื่องจักรกลและส่วนประกอบของเครื่องจักร	1,532,463.60	13.33
2.ผลิตภัณฑ์เภสัชภัณฑ์	230,150.50	2.00
3.ข้าว	172,522.50	1.50
4.ผลิตภัณฑ์เซรามิก	107,013.90	0.93
5. ผลไม้กระป๋องและแปรรูป	89,597.40	0.78
6. อาหารทะเลกระป๋องและแปรรูป	57,572.10	0.50
7. เครื่องปรับอากาศและส่วนประกอบ	50,164.90	0.44
8.เคมีภัณฑ์	41,255.00	0.36
9. ผลิตภัณฑ์ยาง	34,087.50	0.30
10. เครื่องใช้บนโต๊ะอาหารในครัวและบ้านเรือน	25,138.6	0.22
อื่นๆ	9,152,124.2	79.64



ที่มา: ศูนย์เทคโนโลยีสารสนเทศและการสื่อสาร สำนักงานปลัดกระทรวงพาณิชย์ โดยความร่วมมือจากกรมศุลกากร