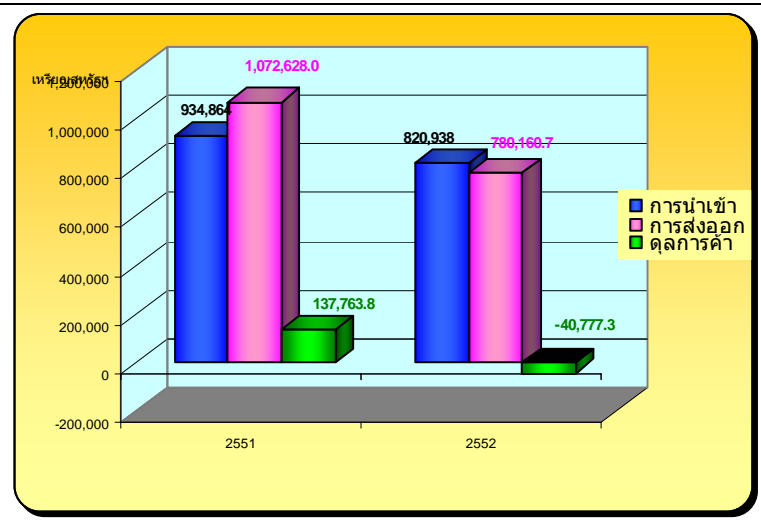


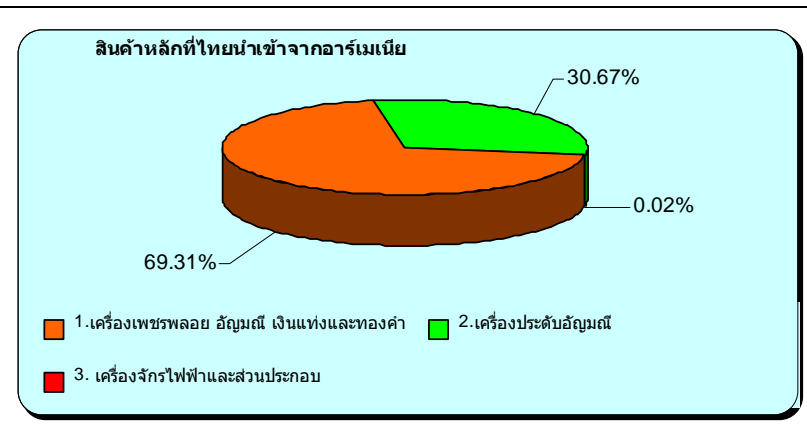
1.การค้าระหว่างประเทศไทย – อาร์เจนตินา (ม.ค. – มิ.ย. ปี 2552)

รายการ	2551	2552	เปลี่ยนแปลง (%)
	(ม.ค. – มิ.ย.) เหรียญสหรัฐ		
มูลค่าการค้ารวม	2,007,492.3	1,601,098.71	-20.24
การนำเข้า	934,864.2	820,938	-12.19
การส่งออก	1,072,628.0	780,160.7	-27.27
ดุลการค้า	137,763.8	-40,777.3	-129.60



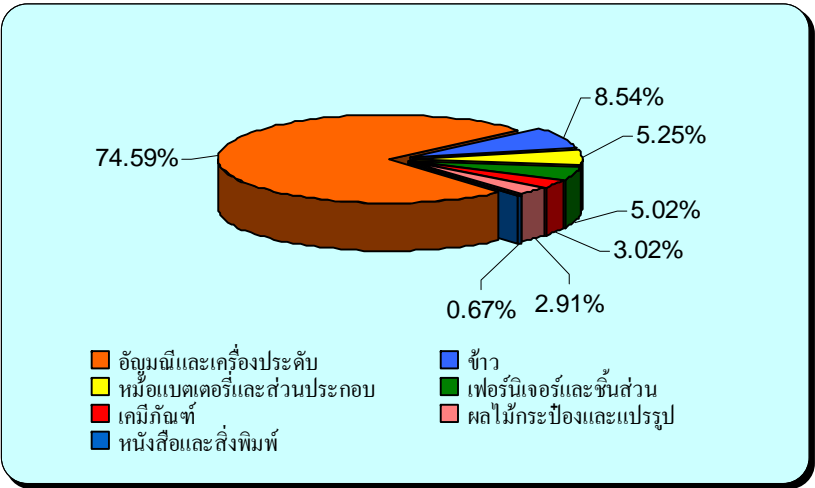
2. สินค้าหลักที่ไทยนำเข้าจากอาร์เจนตินา (ม.ค. – มิ.ย.ปี 2552)

สินค้า	มูลค่า : เหรียญสหรัฐ	สัดส่วน (%)
มูลค่าการนำเข้า	820,938.0	100.00
1.เครื่องเพชรพลอย อัญมณี เงินแท่งและทองคำ	569,018.90	69.31
2.เครื่องประดับอัญมณี	251,762.90	30.67
3. เครื่องจักรไฟฟ้าและส่วนประกอบ	156.2	0.02



3. สินค้าหลักที่ไทยส่งออกไปอาร์เมเนีย (ม.ค. – มิ.ย.ปี 2552)

สินค้า	มูลค่า : เหรียญ สหรัฐ	สัดส่วน (%)
มูลค่าการส่งออก	780,160.70	100
1. อัญมณีและเครื่องประดับ	581,908.40	74.59
2. ข้าว	66,632.20	8.54
3. หม้อแบตเตอรี่และส่วนประกอบ	40,979.50	5.25
4. เฟอร์นิเจอร์และชิ้นส่วน	39,134.60	5.02
5. เคมีภัณฑ์	23,583.40	3.02
6. ผลไม้กระป๋องและแปรรูป	22,701.10	2.91
7. หนังสือและสิ่งพิมพ์	5,221.60	0.67



ที่มา: ศูนย์เทคโนโลยีสารสนเทศและการสื่อสาร สำนักงานปลัดกระทรวงพาณิชย์ โดยความร่วมมือจากกรมศุลกากร